






	Simbolo	Descrizione	Codice	Pressione min. - max.	Portata a 6 bar, Δp=1	Ø nominale	
Taglia 1	5/2		Pneumatico - Molla	1001.52.1.9	2,5-10 bar	840NI/min	/
			Pneumatico - Differenziale	1001.52.1.6	2-10 bar		
			Pneumatico - Pneumatico	1001.52.1.8	1,5-10 bar		
			Solenoide - Molla	1051.52.3.9.M2	2,5-10 bar		
			Solenoide - Differenziale	1051.52.3.6.M2	2-10 bar		
			Solenoide - Solenoide	1051.52.3.5.M2	1,5-10 bar		
	5/3		Pneumatico - Pneumatico C.C.	1001.53.31.1.8	3-10 bar	720NI/min	
			Pneumatico - Pneumatico C.A.	1001.53.32.1.8			
			Pneumatico - Pneumatico C.P.	1001.53.33.1.8			
			Solenoide - Solenoide C.C.	1051.53.31.3.5.M2			
			Solenoide - Solenoide C.A.	1051.53.32.3.5.M2			
			Solenoide - Solenoide C.P.	1051.53.33.3.5.M2			
Tecnopolimero	5/2		Pneumatico - Molla	1011.52.1.9	2,5-10 bar	900NI/min	
			Pneumatico - Differenziale	1011.52.1.6	2-10 bar		
			Pneumatico - Pneumatico	1011.52.1.8	1,5-10 bar		
			Solenoide - Molla	1011.52.3.9.M**	2,5-10 bar		
			Solenoide - Differenziale	1011.52.3.6.M**	2-10 bar		
			Solenoide - Solenoide	1011.52.3.5.M**	1,5-10 bar		
			Pneumatico - Pneumatico C.C.	1011.52.31.1.8	3-10 bar		

		Simbolo	Descrizione	Codice	Pressione min. - max.	Portata a 6 bar, Δp=1	Ø nominale
Tecnopolimero	5/3		Pneumatico - Pneumatico C.A.	1011.53.32.1.8	3-10 bar	900NI/min	/
			Pneumatico - Pneumatico C.P.	1011.53.33.1.8			
			Solenoide - Solenoide C.C.	1011.53.31.3.5.M**			
			Solenoide - Solenoide C.A.	1011.53.32.3.5.M**			
			Solenoide - Solenoide C.P.	1011.53.33.3.5.M**			
Taglia 2	5/2		Pneumatico - Differenziale	1002.52:16	2-10 bar	1700NI/min	/
			Pneumatico - Pneumatico	1002.52:18	1,5-10 bar		
			Solenoide - Differenziale	1052.52.3.6.M2	2-10 bar		
			Solenoide - Solenoide	1052.52.3.5.M2	1,5-10 bar		
	5/3		Pneumatico - Pneumatico C.C.	1002.53.31.1.8	3-10 bar		
			Pneumatico - Pneumatico C.A.	1002.53.32.1.8			
			Pneumatico - Pneumatico C.P.	1002.53.33.1.8			
			Solenoide - Solenoide C.C.	1052.53.31.3.5.M2			
			Solenoide - Solenoide C.A.	1052.53.32.3.5.M2			
			Solenoide - Solenoide C.P.	1052.53.33.3.5.M2			
Tecnopolimero	5/2		Pneumatico - Molla	1012.52.1.9	2,5-10 bar	1600NI/min	/
			Pneumatico - Differenziale	1012.52.1.6	2-10 bar		
			Pneumatico - Pneumatico	1012.52.1.8	1,5-10 bar		
			Solenoide - Molla	1012.52.3.9.M**	2,5-10 bar		
			Solenoide - Differenziale	1012.52.3.6.M**	2-10 bar		
			Solenoide - Solenoide	1012.52.3.5.M**	1,5-10 bar		
	5/3		Pneumatico - Pneumatico C.C.	1012.53.31.1.8	3-10 bar		
			Pneumatico - Pneumatico C.A.	1012.53.32.1.8			
			Pneumatico - Pneumatico C.P.	1012.53.33.1.8			
			Solenoide - Solenoide C.C.	1012.53.31.3.5.M**			
Taglia 3	5/2		Pneumatico - Molla	1013.52.1.9	2,5-10 bar	3600NI/min	/
			Pneumatico - Differenziale	1013.52.1.6	2-10 bar		
			Pneumatico - Pneumatico	1013.52.1.8	1,5-10 bar		
			Solenoide - Molla	1013.52.3.9.M**	2,5-10 bar		
			Solenoide - Differenziale	1013.52.3.6.M**	2-10 bar		
			Solenoide - Solenoide	1013.52.3.5.M**	1,5-10 bar		
5/3		Pneumatico - Pneumatico C.C.	1013.53.31.1.8	3-10 bar	3000NI/min		
		Pneumatico - Pneumatico C.A.	1013.53.32.1.8				
		Pneumatico - Pneumatico C.P.	1013.53.33.1.8				
		Solenoide - Solenoide C.C.	1013.53.31.3.5.M**				
		Solenoide - Solenoide C.A.	1013.53.32.3.5.M**				
		Solenoide - Solenoide C.P.	1013.53.33.3.5.M**				

** = Codice microelettrovalvole

Con Connettore M12 (Serie 1000 M12)

		Descrizione	Codice	Pressione min. - max.	Portata a 6 bar, Δp=1	Ø nominale
Taglia 1 	5/2	Solenoide - Solenoide	1111.52.3.5.*	10 bar	900NI/min	
		Solenoide - Differenziale	1111.52.3.6.*			
		Solenoide - Molla	1111.52.3.9.*			
	5/3	Solenoide - Solenoide C.C.	1111.53.31.3.5.*			
		Solenoide - Solenoide C.A.	1111.53.32.3.5.*			
		Solenoide - Solenoide C.P.	1111.53.33.3.5.*			
Taglia 2 	5/2	Solenoide - Solenoide	1112.52.3.5.*	10 bar	1600NI/min	/
		Solenoide - Differenziale	1112.52.3.6.*			
		Solenoide - Molla	1112.52.3.9.*			
	5/3	Solenoide - Solenoide C.C.	1112.53.31.3.5.*			
		Solenoide - Solenoide C.A.	1112.53.32.3.5.*			
		Solenoide - Solenoide C.P.	1112.53.33.3.5.*			
Taglia 3 	5/2	Solenoide - Solenoide	1113.52.3.5.*	10 bar	3600NI/min	
		Solenoide - Differenziale	1113.52.3.6.*			
		Solenoide - Molla	1113.52.3.9.*			
	5/3	Solenoide - Solenoide C.C.	1113.53.31.3.5.*			
		Solenoide - Solenoide C.A.	1113.53.32.3.5.*			
		Solenoide - Solenoide C.P.	1113.53.33.3.5.*			

* Tensione : **12P** = 24 VDC