

























	Simbolo	Descrizione	Codice	Portata a 6 bar, $\Delta p=1$	Pressione d'esercizio	Press. Min. di pilotaggio	
		Solenoide - Solenoide Alimentazione esterna (CE)	2741.52.00.24.*	1000NI/min	Da vuoto a 10 bar	2 bar	
			Solenoide - Differenziale Aliment. esterna (BE)				2741.52.00.26.*
			Solenoide - Molla Alimentazione esterna (AE)				2741.52.00.29.*
			Solenoide - Solenoide Autoalimentata (CA)				2741.52.00.35.*
			Solenoide - Differenziale Autoalimentata (BA)				2741.52.00.36.*
			Solenoide - Molla Autoalimentata (AA)				2741.52.00.39.*
		Solenoide - Solenoide Alimentazione esterna (EE)	2741.53.31.24.*	660NI/min	Da vuoto a 10 bar	3 bar	
			Solenoide - Solenoide Autoalimentata (EA)				2741.53.31.35.*
		Solenoide - Solenoide 2 spole N.C. (FE)	2741.62.44.24.*	550NI/min	Da vuoto a 10 bar	3 bar	
			Solenoide - Solenoide 1 spola N.C. + 1 N.A. (HE)				2741.62.45.24.*
			Solenoide - Solenoide 1 spola N.A. + 1 N.C. (IE)				2741.62.54.24.*
			Solenoide - Solenoide 2 spole N.A. (GE)				2741.62.55.24.*
			Solenoide - Solenoide 2 spole N.C. (FA)				2741.62.44.35.*
			Solenoide - Solenoide 1 spola N.C. + 1 N.A. (HA)				2741.62.45.35.*
			Solenoide - Solenoide 1 spola N.A. + 1 N.C. (IA)				2741.62.54.35.*
			Solenoide - Solenoide 2 spole N.A. (GA)				2741.62.55.35.*

* = Elenco codici tensioni: 01 = 12 VDC 02 = 24 VDC 08 = 24 VDC 1 W



Modulo 8 Ingressi / Uscite 2540.08T	Sistemi seriali Slave CAN open ® 5525.32T	Sistemi seriali Slave Device Net 5425.32T	Sistemi seriali Slave PROFIBUS 5325.32T
	Nr. max. di uscite : 32 Nr. max. di uscite azionabili contemporaneamente: 32 Nr. Ingressi : 32		
Sistemi seriali Slave EtherCAT ® 5625.32T	Sistemi seriali Slave PROFINET IO RT/IRT 5725.32T.PN	Sistemi seriali Slave EtherNet/IP 5725.32T.EI	Modulo 8 ingressi digitali - M8 5225.08T
Nr. max. di uscite : 32 Nr. max. di uscite azionabili contemporaneamente: 32 Nr. Ingressi : 32	Nr. max. di uscite : 32 Nr. max. di uscite azionabili contemporaneamente: 32 Nr. Ingressi : 32	Nr. max. di uscite : 32 Nr. max. di uscite azionabili contemporaneamente: 32 Nr. Ingressi : 32	Nr. max moduli ingresso per Canopen®, DeviceNet e EtherCAT® : 4 Nr. max moduli ingresso per PROFIBUS, PROFINET IO RT/IRT e EtherNet/IP : 8
Modulo 8 ingressi digitali - M12 5225.12T	Modulo 2 ingressi analogici 5225.2 _ . _T	Modulo 2 ingressi sonda di temperatura Pt100 5225.2P . _ _T	
Nr. max moduli ingresso per Canopen®, DeviceNet e EtherCAT® : 4 Nr. max moduli ingresso per PROFIBUS, PROFINET IO RT/IRT e EtherNet/IP : 8	Nr. max moduli ingresso per Canopen®, DeviceNet e EtherCAT® : 4 Nr. max moduli ingresso per PROFIBUS, PROFINET IO RT/IRT e EtherNet/IP : 8	Nr. max moduli ingresso per Canopen®, DeviceNet e EtherCAT® : 4 Nr. max moduli ingresso per PROFIBUS, PROFINET IO RT/IRT e EtherNet/IP : 8	

Compatibili con i Sistemi seriali  T (Serie 2500)