TRATTAMENTO ARIA 3

PNEUMAX GREEN LINE: TECHNOLOGY & INNOVATION

PNEUMAX

Filtro (F)

Taglia	Codici di ordinazione	Posizione montaggio	Cap. max condensa	Pressione max	Temperatura
1	**171 F** _ _ Standard (nessuna lettera aggiuntiva richiesta) **S** = Scarico automatico **A** = 5 µm **B** = 20 µm (Soglie di filtrazione) **C** = 50 µm Connessioni **A** = G 1/8" (solo per versione "N") **B** = G 1/4" **C** = G 1/4" NPT (solo per versione "N") Versione **N** = Inserti metallici **T** = Filetto Tecnopolimero	Verticale	cm³ 18	13 bar	-5°C÷+50°C
2	**172 F** _ _ Standard (nessuna lettera aggiuntiva richiesta) **S** = Scarico automatico **A** = 5 µm **B** = 20 µm (Soglie di filtrazione) **C** = 50 µm Connessioni **A** = G 1/4" (solo per versione "N") **B** = G 3/8" **C** = G 3/8" NPT (solo per versione "N") Versione **N** = Inserti metallici **T** = Filetto Tecnopolimero		cm³ 34		
3	**173 F** _ _ Standard (nessuna lettera aggiuntiva richiesta) **S** = Scarico automatico **A** = 5 µm **B** = 20 µm (Soglie di filtrazione) **C** = 50 µm Connessioni **A** = G 3/8" (solo per versione "N") **B** = G 1/2" **C** = G 1/2" NPT (solo per versione "N") Versione **N** = Inserti metallici **T** = Filetto Tecnopolimero		cm³ 68		
4	**N174BF** _ _ Standard (nessuna lettera aggiuntiva richiesta) **S** = Scarico automatico **A** = 5 µm **B** = 20 µm (Soglie di filtrazione) **C** = 50 µm		cm³ 90		

Taglia	Codici di ordinazione	Posizione montaggio	Cap. max condensa	Pressione max	Temperatura
Filtro depuratore (D) 1	**171 D** Standard (nessuna lettera aggiuntiva richiesta) **S** = Scarico automatico **A** = 99,97% (Efficienza di ritenzione) Connessioni **A** = G 1/8" (solo per versione "N") **B** = G 1/4" **C** = G 1/4" NPT (solo per versione "N") Versione **N** = Inserti metallici **T** = Filetto Tecnopolimero	Verticale	cm³ 18	13 bar	-5°C÷+50°C
2	**172 D** Standard (nessuna lettera aggiuntiva richiesta) **S** = Scarico automatico **A** = 99,97% (Efficienza di ritenzione) Connessioni **A** = G 1/4" (solo per versione "N") **B** = G 3/8" **C** = G 3/8" NPT (solo per versione "N") Versione **N** = Inserti metallici **T** = Filetto Tecnopolimero		cm³ 34		
3	**173 D** Standard (nessuna lettera aggiuntiva richiesta) **S** = Scarico automatico **A** = 99,97% (Efficienza di ritenzione) Connessioni **A** = G 3/8" (solo per versione "N") **B** = G 1/2" **C** = G 1/2" NPT (solo per versione "N") Versione **N** = Inserti metallici **T** = Filetto Tecnopolimero		cm³ 68		
4	**N174BD** Standard (nessuna lettera aggiuntiva richiesta) **S** = Scarico automatico **A** = 99,97% (Efficienza di ritenzione)		cm³ 90		
Filtro disoleatore (DB), (DAV) e Filtro disoleatore ad alta efficienza (DC) 3	**173 DBV** Connessioni **A** = G 3/8" (solo per versione "N") **B** = G 1/2" **C** = G 1/2" NPT (solo per versione "N") Versione **N** = Inserti metallici **T** = Filetto Tecnopolimero	Verticale	cm³ 30	13 bar	-5°C÷+50°C
3	**173 DCV** Connessioni **A** = G 3/8" (solo per versione "N") **B** = G 1/2" **C** = G 1/2" NPT (solo per versione "N") Versione **N** = Inserti metallici **T** = Filetto Tecnopolimero				
4	**N174BDAV**		/		

Dimensioni di ingombro e informazioni tecniche sono fornite a puro titolo informativo e possono essere modificate senza preavviso

Taglia	Codici di ordinazione	Posizione montaggio	Cap. max condensa	Pressione max	Temperatura
Regolatore (R)					
1	**171 R** Standard (nessuna lettera aggiuntiva richiesta) **K** = Versione lucchettabile Standard (nessuna lettera aggiuntiva richiesta) **F** = Fuga d'aria + relieving maggiorato **L** = Senza relieving **R** = Relieving maggiorato Gamma di regolazione **A** = 0-2 bar **B** = 0-4 bar **C** = 0-8 bar **D** = 0-12 bar Connessioni **A** = G 1/8" (solo per versione "N") **B** = G 1/4" **C** = G 1/4" NPT (solo per versione "N") Versione **N** = Inserti metallici **T** = Filetto Tecnopolimero		/		
2	**172 R** Standard (nessuna lettera aggiuntiva richiesta) **K** = Versione lucchettabile Standard (nessuna lettera aggiuntiva richiesta) **F** = Fuga d'aria + relieving maggiorato **L** = Senza relieving **R** = Relieving maggiorato Gamma di regolazione **A** = 0-2 bar **B** = 0-4 bar **C** = 0-8 bar **D** = 0-12 bar Connessioni **A** = G 1/4" (solo per versione "N") **B** = G 3/8" **C** = G 3/8" NPT (solo per versione "N") Versione **N** = Inserti metallici **T** = Filetto Tecnopolimero	Indifferente	/	13 bar	-5°C÷+50°C
3	**173 R** Standard (nessuna lettera aggiuntiva richiesta) **K** = Versione lucchettabile Standard (nessuna lettera aggiuntiva richiesta) **F** = Fuga d'aria + relieving maggiorato **L** = Senza relieving **R** = Relieving maggiorato Gamma di regolazione **A** = 0-2 bar **B** = 0-4 bar **C** = 0-8 bar **D** = 0-12 bar Connessioni **A** = G 3/8" (solo per versione "N") **B** = G 1/2" **C** = G 1/2" NPT (solo per versione "N") Versione **N** = Inserti metallici **T** = Filetto Tecnopolimero		/		
4	**N174BR** Standard (nessuna lettera aggiuntiva richiesta) **K** = Versione lucchettabile Standard (nessuna lettera aggiuntiva richiesta) **L** = Senza relieving **R** = Relieving maggiorato Gamma di regolazione **A** = 0-2 bar **B** = 0-4 bar **C** = 0-8 bar **D** = 0-12 bar		/		

3

Taglia	Codici di ordinazione	Posizione montaggio	Cap. max condensa	Pressione max	Temperatura
Regolatore con manom. integrato (RM)(RW) 1	**171 R *** Standard (nessuna lettera aggiuntiva richiesta) **K** = Versione lucchettabile Standard (nessuna lettera aggiuntiva richiesta) **F** = Fuga d'aria + relieving maggiorato **L** = Senza relieving **R** = Relieving maggiorato Gamma di regolazione **A** = 0-2 bar **B** = 0-4 bar **C** = 0-8 bar **D** = 0-12 bar Connessioni **A** = G 1/8" (solo per versione "N") **B** = G 1/4" **C** = G 1/4" NPT (solo per versione "N") Versione **N** = Inserti metallici **T** = Filetto Tecnopolimero	Indifferente	/	13 bar	-5°C÷+50°C
2	**172 R *** Standard (nessuna lettera aggiuntiva richiesta) **K** = Versione lucchettabile Standard (nessuna lettera aggiuntiva richiesta) **F** = Fuga d'aria + relieving maggiorato **L** = Senza relieving **R** = Relieving maggiorato Gamma di regolazione **A** = 0-2 bar **B** = 0-4 bar **C** = 0-8 bar **D** = 0-12 bar Connessioni **A** = G 1/4" (solo per versione "N") **B** = G 3/8" **C** = G 3/8" NPT (solo per versione "N") Versione **N** = Inserti metallici **T** = Filetto Tecnopolimero		/		
3	**173 R *** Standard (nessuna lettera aggiuntiva richiesta) **K** = Versione lucchettabile Standard (nessuna lettera aggiuntiva richiesta) **F** = Fuga d'aria + relieving maggiorato **L** = Senza relieving **R** = Relieving maggiorato Gamma di regolazione **A** = 0-2 bar **B** = 0-4 bar **C** = 0-8 bar **D** = 0-12 bar Connessioni **A** = G 3/8" (solo per versione "N") **B** = G 1/2" **C** = G 1/2" NPT (solo per versione "N") Versione **N** = Inserti metallici **T** = Filetto Tecnopolimero		/		
4	**N174BR *** Standard (nessuna lettera aggiuntiva richiesta) **K** = Versione lucchettabile Standard (nessuna lettera aggiuntiva richiesta) **L** = Senza relieving **R** = Relieving maggiorato Gamma di regolazione **A** = 0-2 bar **B** = 0-4 bar **C** = 0-8 bar **D** = 0-12 bar		/		

* Direzione flusso : **M** = da sinistra verso destra - **W** = da destra verso sinistra

Dimensioni di ingombro e informazioni tecniche sono fornite a puro titolo informativo e possono essere modificate senza preavviso

Taglia	Codici di ordinazione	Posizione montaggio	Cap. max condensa	Pressione max	Temperatura
Regolatore per batteria (B) 1	**171 B** **K** = Versione lucchettabile Standard (nessuna lettera aggiuntiva richiesta) **F** = Fuga d'aria + relieving maggiorato **L** = Senza relieving **R** = Relieving maggiorato Standard (nessuna lettera aggiuntiva richiesta) Gamma di regolazione **A** = 0-2 bar **B** = 0-4 bar **C** = 0-8 bar **D** = 0-12 bar Connessioni **A** = G 1/8" (solo per versione "N") **B** = G 1/4" **C** = G 1/4" NPT (solo per versione "N") Versione **N** = Inserti metallici **T** = Filetto Tecnopolimero		/		
Regolatore per batteria con manometro integrato (M) 1	**171 M** **K** = Versione lucchettabile Standard (nessuna lettera aggiuntiva richiesta) **F** = Fuga d'aria + relieving maggiorato **L** = Senza relieving **R** = Relieving maggiorato Standard (nessuna lettera aggiuntiva richiesta) Gamma di regolazione **A** = 0-2 bar **B** = 0-4 bar **C** = 0-8 bar **D** = 0-12 bar Connessioni **A** = G 1/8" (solo per versione "N") **B** = G 1/4" **C** = G 1/4" NPT (solo per versione "N") Versione **N** = Inserti metallici **T** = Filetto Tecnopolimero	Indifferente	/	13 bar	-5°C÷+50°C
Batteria di riduttori 1 	**G 171** Nr. di riduttori: 2 = 2 riduttori 3 = 3 riduttori 4 = 4 riduttori 5 = 5 riduttori 6 = 6 riduttori Tipologia riduttori **B** = Standard con flange X **M** = Manometro incorporato con flange X **W** = Standard con flange Y **Z** = Manometro incorporato con flange Y Connessioni: **A** = G 1/8" (solo per versione "N") **B** = G 1/4" **C** = G 1/4" NPT (solo per versione "N") Gamma di regolazione ** posizione 1 Gamma di regolazione ** posizione 2 Gamma di regolazione ** posizione 3 Gamma di regolazione ** posizione 4 Gamma di regolazione ** posizione 5 Gamma di regolazione ** posizione 6 Versione **N** = Inserti metallici **T** = Filetto Tecnopolimero ** Gamma di regolazione : **A** = 0 - 2 bar - **B** = 0 - 4 bar **C** = 0 - 8 bar - **D** = 0 - 12 bar		/		

3

Filtro-Regolatore (E)

Taglia	Codici di ordinazione	Posizione montaggio	Cap. max condensa	Pressione max	Temperatura
1	**171 E** Standard (nessuna lettera aggiuntiva richiesta) **K** = Versione lucchettabile Standard (nessuna lettera aggiuntiva richiesta) **S** = Scarico automatico Gamma di regolazione **A** = 0-2 bar **B** = 0-4 bar **C** = 0-8 bar **D** = 0-12 bar **A** = 5 μm **B** = 20 μm (Soglie di filtrazione) **C** = 50 μm Connessioni **A** = G 1/8" (solo per versione "N") **B** = G 1/4" **C** = G 1/4" NPT (solo per versione "N") Versione **N** = Inserti metallici **T** = Filetto Tecnopolimero	Verticale	cm³ 18	13 bar	-5°C÷+50°C
2	**172 E** Standard (nessuna lettera aggiuntiva richiesta) **K** = Versione lucchettabile Standard (nessuna lettera aggiuntiva richiesta) **S** = Scarico automatico Gamma di regolazione **A** = 0-2 bar **B** = 0-4 bar **C** = 0-8 bar **D** = 0-12 bar **A** = 5 μm **B** = 20 μm (Soglie di filtrazione) **C** = 50 μm Connessioni **A** = G 1/4" (solo per versione "N") **B** = G 3/8" **C** = G 3/8" NPT (solo per versione "N") Versione **N** = Inserti metallici **T** = Filetto Tecnopolimero		cm³ 34		
3	**173 E** Standard (nessuna lettera aggiuntiva richiesta) **K** = Versione lucchettabile Standard (nessuna lettera aggiuntiva richiesta) **S** = Scarico automatico Gamma di regolazione **A** = 0-2 bar **B** = 0-4 bar **C** = 0-8 bar **D** = 0-12 bar **A** = 5 μm **B** = 20 μm (Soglie di filtrazione) **C** = 50 μm Connessioni **A** = G 3/8" (solo per versione "N") **B** = G 1/2" **C** = G 1/2" NPT (solo per versione "N") Versione **N** = Inserti metallici **T** = Filetto Tecnopolimero		cm³ 68		
4	**N174BE** Standard (nessuna lettera aggiuntiva richiesta) **K** = Versione lucchettabile Standard (nessuna lettera aggiuntiva richiesta) **S** = Scarico automatico Gamma di regolazione **A** = 0-2 bar **B** = 0-4 bar **C** = 0-8 bar **D** = 0-12 bar **A** = 5 μm **B** = 20 μm (Soglie di filtrazione) **C** = 50 μm		cm³ 90		

Dimensioni di ingombro e informazioni tecniche sono fornite a puro titolo informativo e possono essere modificate senza preavviso

Taglia	Codici di ordinazione	Posizione montaggio	Cap. max condensa	Pressione max	Temperatura
Filtro-Regolatore con manometro integrato (EM)(EW) 1	**171 E *** Standard (nessuna lettera aggiuntiva richiesta) **K** = Versione lucchettabile Standard (nessuna lettera aggiuntiva richiesta) **S** = Scarico automatico Gamma di regolazione **A** = 0-2 bar **B** = 0-4 bar **C** = 0-8 bar **D** = 0-12 bar **A** = 5 μm **B** = 20 μm (Soglie di filtrazione) **C** = 50 μm Connessioni **A** = G 1/8" (solo per versione "N") **B** = G 1/4" **C** = G 1/4" NPT (solo per versione "N") Versione **N** = Inserti metallici **T** = Filetto Tecnopolimero	Verticale	cm³ 18	13 bar	-5°C÷+50°C
2	**172 E *** Standard (nessuna lettera aggiuntiva richiesta) **K** = Versione lucchettabile Standard (nessuna lettera aggiuntiva richiesta) **S** = Scarico automatico Gamma di regolazione **A** = 0-2 bar **B** = 0-4 bar **C** = 0-8 bar **D** = 0-12 bar **A** = 5 μm **B** = 20 μm (Soglie di filtrazione) **C** = 50 μm Connessioni **A** = G 1/4" (solo per versione "N") **B** = G 3/8" **C** = G 3/8" NPT (solo per versione "N") Versione **N** = Inserti metallici **T** = Filetto Tecnopolimero		cm³ 34		
3	**173 E *** Standard (nessuna lettera aggiuntiva richiesta) **K** = Versione lucchettabile Standard (nessuna lettera aggiuntiva richiesta) **S** = Scarico automatico Gamma di regolazione **A** = 0-2 bar **B** = 0-4 bar **C** = 0-8 bar **D** = 0-12 bar **A** = 5 μm **B** = 20 μm (Soglie di filtrazione) **C** = 50 μm Connessioni **A** = G 3/8" (solo per versione "N") **B** = G 1/2" **C** = G 1/4" NPT (solo per versione "N") Versione **N** = Inserti metallici **T** = Filetto Tecnopolimero		cm³ 68		
4	**N174BE *** Standard (nessuna lettera aggiuntiva richiesta) **K** = Versione lucchettabile Standard (nessuna lettera aggiuntiva richiesta) **S** = Scarico automatico Gamma di regolazione **A** = 0-2 bar **B** = 0-4 bar **C** = 0-8 bar **D** = 0-12 bar **A** = 5 μm **B** = 20 μm (Soglie di filtrazione) **C** = 50 μm		cm³ 90		

* Direzione flusso : **M** = da sinistra verso destra - **W** = da destra verso sinistra

Taglia	Codici di ordinazione	Posizione montaggio	Cap. max condensa	Pressione max	Temperatura
Regolatore con pressostato digitale (RP)(RZ)					
1	**171 R * **** Standard (nessuna lettera aggiuntiva richiesta) **K** = Versione lucchettabile Standard (nessuna lettera aggiuntiva richiesta) **F** = Fuga d'aria + relieving maggiorato **L** = Senza relieving **R** = Relieving maggiorato Gamma di regolazione **A** = 0-2 bar **B** = 0-4 bar **C** = 0-8 bar **D** = 0-12 bar Connessioni **A** = G 1/8" (solo per versione "N") **B** = G 1/4" **C** = G 1/4" NPT (solo per versione "N") Versione **N** = Inserti metallici **T** = Filetto Tecnopolimero	Indifferente	/	13 bar	-5°C÷+50°C
2	**172 R * **** Standard (nessuna lettera aggiuntiva richiesta) **K** = Versione lucchettabile Standard (nessuna lettera aggiuntiva richiesta) **F** = Fuga d'aria + relieving maggiorato **L** = Senza relieving **R** = Relieving maggiorato Gamma di regolazione **A** = 0-2 bar **B** = 0-4 bar **C** = 0-8 bar **D** = 0-12 bar Connessioni **A** = G 1/4" (solo per versione "N") **B** = G 3/8" **C** = G 3/8" NPT (solo per versione "N") Versione **N** = Inserti metallici **T** = Filetto Tecnopolimero		/		
3	**173 R * **** Standard (nessuna lettera aggiuntiva richiesta) **K** = Versione lucchettabile Standard (nessuna lettera aggiuntiva richiesta) **F** = Fuga d'aria + relieving maggiorato **L** = Senza relieving **R** = Relieving maggiorato Gamma di regolazione **A** = 0-2 bar **B** = 0-4 bar **C** = 0-8 bar **D** = 0-12 bar Connessioni **A** = G 3/8" (solo per versione "N") **B** = G 1/2" **C** = G 1/2" NPT (solo per versione "N") Versione **N** = Inserti metallici **T** = Filetto Tecnopolimero		/		
4	**N174BR * **** Standard (nessuna lettera aggiuntiva richiesta) **K** = Versione lucchettabile Standard (nessuna lettera aggiuntiva richiesta) **L** = Senza relieving **R** = Relieving maggiorato Gamma di regolazione **A** = 0-2 bar **B** = 0-4 bar **C** = 0-8 bar **D** = 0-12 bar		/		

* Direzione flusso :
P = da sinistra verso destra
Z = da destra verso sinistra

** Opzioni pressostato :
A = Cavo 150 mm + M8 PNP
B = Cavo 150 mm + M8 NPN
C = Cavo 2 m. PNP
D = Cavo 2 m. NPN

Dimensioni di ingombro e informazioni tecniche sono fornite a puro titolo informativo e possono essere modificate senza preavviso

Taglia	Codici di ordinazione	Posizione montaggio	Cap. max condensa	Pressione max	Temperatura
Filtro regolatore con pressostato digitale (EP)(EZ) 1	**171 E * **** Standard (nessuna lettera aggiuntiva richiesta) **K** = Versione lucchettabile Standard (nessuna lettera aggiuntiva richiesta) **S** = Scarico automatico Gamma di regolazione **A** = 0-2 bar **B** = 0-4 bar **C** = 0-8 bar **D** = 0-12 bar **A** = 5 μm **B** = 20 μm (Soglie di filtrazione) **C** = 50 μm Connessioni **A** = G 1/8" (solo per versione "N") **B** = G 1/4" **C** = G 1/4" NPT (solo per versione "N") Versione **N** = Inserti metallici **T** = Filetto Tecnopolimero	Verticale	cm³ 18	13 bar	-5°C÷+50°C
2	**172 E *** Standard (nessuna lettera aggiuntiva richiesta) **K** = Versione lucchettabile Standard (nessuna lettera aggiuntiva richiesta) **S** = Scarico automatico Gamma di regolazione **A** = 0-2 bar **B** = 0-4 bar **C** = 0-8 bar **D** = 0-12 bar **A** = 5 μm **B** = 20 μm (Soglie di filtrazione) **C** = 50 μm Connessioni **A** = G1/4" (solo per versione "N") **B** = G3/8" **C** = G3/8" NPT (solo per versione "N") Versione **N** = Inserti metallici **T** = Filetto Tecnopolimero		cm³ 34		
3	**173 E *** Standard (nessuna lettera aggiuntiva richiesta) **K** = Versione lucchettabile Standard (nessuna lettera aggiuntiva richiesta) **S** = Scarico automatico Gamma di regolazione **A** = 0-2 bar **B** = 0-4 bar **C** = 0-8 bar **D** = 0-12 bar **A** = 5 μm **B** = 20 μm (Soglie di filtrazione) **C** = 50 μm Connessioni **A** = G 3/8" (solo per versione "N") **B** = G 1/2" **C** = G 1/4" NPT (solo per versione "N") Versione **N** = Inserti metallici **T** = Filetto Tecnopolimero		cm³ 68		
4	**N174BE *** Standard (nessuna lettera aggiuntiva richiesta) **K** = Versione lucchettabile Standard (nessuna lettera aggiuntiva richiesta) **S** = Scarico automatico Gamma di regolazione **A** = 0-2 bar **B** = 0-4 bar **C** = 0-8 bar **D** = 0-12 bar **A** = 5 μm **B** = 20 μm (Soglie di filtrazione) **C** = 50 μm		cm³ 90		

* Direzione flusso :
P = da sinistra verso destra
Z = da destra verso sinistra

** Opzioni pressostato :
A = Cavo 150 mm + M8 PNP
B = Cavo 150 mm + M8 NPN
C = Cavo 2 m. PNP
D = Cavo 2 m. NPN

Dimensioni di ingombro e informazioni tecniche sono fornite a puro titolo informativo e possono essere modificate senza preavviso

Taglia	Codici di ordinazione	Posizione montaggio	Cap. max condensa	Pressione max	Temperatura
Lubrificatore (L)					
1	**171 L** Connessioni **A** = G 1/8" (solo per versione "N") **B** = G 1/4" **C** = G 1/4" NPT (solo per versione "N") Versione **N** = Inserti metallici **T** = Filetto Tecnopolimero	Verticale	/	13 bar	-5°C÷+50°C
2	**172 L** **A** = Min. Livello elettrico N.A. **C** = Min. Livello elettrico N.C. Connessioni **A** = G 1/4" (solo per versione "N") **B** = G 3/8" **C** = G 3/8" NPT (solo per versione "N") Versione **N** = Inserti metallici **T** = Filetto Tecnopolimero		/		
3	**173 L** **A** = Min. Livello elettrico N.A. **C** = Min. Livello elettrico N.C. Connessioni **A** = G 3/8" (solo per versione "N") **B** = G 1/2" **C** = G 1/2" NPT (solo per versione "N") Versione **N** = Inserti metallici **T** = Filetto Tecnopolimero		/		
4	**N174BL** **A** = Min. Livello elettrico N.A. **C** = Min. Livello elettrico N.C.		/		
Valvola di intercettazione (VL)					
1	**171 VL** Connessioni **A** = G 1/8" (solo per versione "N") **B** = G 1/4" **C** = G 1/4" NPT (solo per versione "N") Versione **N** = Inserti metallici **T** = Filetto Tecnopolimero	Indifferente	/	13 bar	-5°C÷+50°C
2	**172 VL** Connessioni **A** = G 1/4" (solo per versione "N") **B** = G 3/8" **C** = G 3/8" NPT (solo per versione "N") Versione **N** = Inserti metallici **T** = Filetto Tecnopolimero		/		
3	**173 VL** Connessioni **A** = G 3/8" (solo per versione "N") **B** = G 1/2" **C** = G 1/2" NPT (solo per versione "N") Versione **N** = Inserti metallici **T** = Filetto Tecnopolimero		/		
4	**N174BVL**		/		

Dimensioni di ingombro e informazioni tecniche sono fornite a puro titolo informativo e possono essere modificate senza preavviso

Taglia	Codici di ordinazione	Posizione montaggio	Cap. max condensa	Pressione max	Temperatura
Valvola di intercettazione elettrica (VE)					
1	**171 _ VE** Versione **N** = Inserti metallici **T** = Filetto Tecnopo. Connessioni **A** = G 1/8" (solo per versione "N") **B** = G 1/4" **C** = G 1/4" NPT (solo per versione "N") Tensione bobina 15 mm **A4** = 12 VDC **A5** = 24 VDC **A6** = 24 VAC * **A7** = 110 VAC * **A8** = 220 VAC * **A9** = 24 VDC ** Tensione bobina 22 mm **B2** = Senza avvolg. meccanica M2 **B4** = 12 VDC **B5** = 24 VDC **B6** = 24 VAC * **B7** = 110 VAC * **B8** = 220 VAC * **B9** = 24 VDC *** Tensione bobina 30 mm **C5** = 24 VDC **C6** = 24 VAC * **C7** = 110 VAC * **C8** = 230 VAC * **C9** = 24 VDC *** * (50 - 60 Hz) ** (1Watt) *** (2 Watt)	Indifferente	/	13 bar	-5°C÷+50°C
2	**172 _ VE** Versione **N** = Inserti metallici **T** = Filetto Tecnopo. Connessioni **A** = G 1/4" (solo per versione "N") **B** = G 3/8" **C** = G 3/8" NPT (solo per versione "N") Tensione bobina 15 mm **A4** = 12 VDC **A5** = 24 VDC **A6** = 24 VAC * **A7** = 110 VAC * **A8** = 220 VAC * **A9** = 24 VDC ** Tensione bobina 22 mm **B2** = Senza avvolg. meccanica M2 **B4** = 12 VDC **B5** = 24 VDC **B6** = 24 VAC * **B7** = 110 VAC * **B8** = 220 VAC * **B9** = 24 VDC *** Tensione bobina 30 mm **C5** = 24 VDC **C6** = 24 VAC * **C7** = 110 VAC * **C8** = 230 VAC * **C9** = 24 VDC *** * (50 - 60 Hz) ** (1Watt) *** (2 Watt)		/		
3	**173 _ VE** Versione **N** = Inserti metallici **T** = Filetto Tecnopo. Connessioni **A** = G 3/8" (solo per versione "N") **B** = G 1/2" **C** = G 1/2" NPT (solo per versione "N") Tensione bobina 15 mm **A4** = 12 VDC **A5** = 24 VDC **A6** = 24 VAC * **A7** = 110 VAC * **A8** = 220 VAC * **A9** = 24 VDC ** Tensione bobina 22 mm **B2** = Senza avvolg. meccanica M2 **B4** = 12 VDC **B5** = 24 VDC **B6** = 24 VAC * **B7** = 110 VAC * **B8** = 220 VAC * **B9** = 24 VDC *** Tensione bobina 30 mm **C5** = 24 VDC **C6** = 24 VAC * **C7** = 110 VAC * **C8** = 230 VAC * **C9** = 24 VDC *** * (50 - 60 Hz) ** (1Watt) *** (2 Watt)		/		
4	**N174BVE** Tensione bobina 15 mm **A4** = 12 VDC **A5** = 24 VDC **A6** = 24 VAC * **A7** = 110 VAC * **A8** = 220 VAC * **A9** = 24 VDC ** Tensione bobina 22 mm **B2** = Senza avvolg. meccanica M2 **B4** = 12 VDC **B5** = 24 VDC **B6** = 24 VAC * **B7** = 110 VAC * **B8** = 220 VAC * **B9** = 24 VDC *** Tensione bobina 30 mm **C5** = 24 VDC **C6** = 24 VAC * **C7** = 110 VAC * **C8** = 230 VAC * **C9** = 24 VDC *** * (50 - 60 Hz) ** (1Watt) *** (2 Watt)		/		
Avviatore progressivo (AP)					
1	**171 _ AP** Connessioni **A** = G 1/8" (solo per versione "N") **B** = G 1/4" **C** = G 1/4" NPT (solo per versione "N") Versione **N** = Inserti metallici **T** = Filetto Tecnopolimero		/		
2	**172 _ AP** Connessioni **A** = G 1/4" (solo per versione "N") **B** = G 3/8" **C** = G 3/8" NPT (solo per versione "N") Versione **N** = Inserti metallici **T** = Filetto Tecnopolimero		/		
3	**173 _ AP** Connessioni **A** = G 3/8" (solo per versione "N") **B** = G 1/2" **C** = G 1/2" NPT (solo per versione "N") Versione **N** = Inserti metallici **T** = Filetto Tecnopolimero	Indifferente	/	13 bar	-5°C÷+50°C
4	**N174BAP** Direzione flusso = da sinistra verso destra **W** = da destra verso sinistra		/		

3

	Taglia	Codici di ordinazione	Posizione montaggio	Cap. max condensa	Pressione max	Temperatura
Presa d'aria (PA)	1	**T171BPA**	Indifferente	/	13 bar	-5°C ÷ +50°C
	2	**T172BPA**		/		
	3	**T173BPA**		/		
	4	**N174BPA**		/		
Presa pressostato (PP)	1	**T171BPP**	Indifferente	/	13 bar	-5°C ÷ +50°C
	2	**T172BPP**		/		
	3	**T173BPP**		/		
	4	**N174BPP** — Direzione flusso = da sinistra verso destra; **W** = da destra verso sinistra		/		

	Taglia	
Flangia d'aggancio X	1	**T171X**
	2	**T172X**
	3	**T173X**
	4	**T174X**
Flangia d'aggancio Y	1	**T171Y**
	2	**T172Y**
	3	**T173Y**
	4	**T174Y**

	Taglia	
Staffa di fissaggio	1	**17150**
	2	**T17250**
	3	**T17250**
Manometro		**17070 . ** — **A** = Quadrante Ø40; **B** = Quadrante Ø50 — **A** = Scala 0 - 4 bar; **B** = Scala 0 - 6 bar; **C** = Scala 0 - 12 bar

Dimensioni di ingombro e informazioni tecniche sono fornite a puro titolo informativo e possono essere modificate senza preavviso

Taglia	Codici di ordinazione	Posizione montaggio	Cap. max condensa	Pressione max	Temperatura
Gruppo combinato (EM+L) (E+L) (EW+L) 1	**G _ 171 _ * _ _ **** Standard (nessuna lettera aggiuntiva richiesta) **S** = Scarico automatico Soglia di filtrazione/ Gamma di regolazione **C** = 5 µm / 0-8 bar **D** = 5 µm / 0-12 bar **G** = 20 µm / 0-8 bar **H** = 20 µm / 0-12 bar **N** = 50 µm / 0-8 bar **P** = 50 µm / 0-12 bar Connessioni **A** = G 1/8" (solo per versione "N") **B** = G 1/4" **C** = G 1/4" NPT (solo per versione "N") Versione **N** = Inserti metallici **T** = Filetto Tecnopolimero	Verticale	cm³ 18	13 bar	-5°C÷+50°C
2	**G _ 172 _ * _ _ **** Standard (nessuna lettera aggiuntiva richiesta) **A** = Min. Livello elettrico N.A. **C** = Min. Livello elettrico N.C. **S** = Scarico automatico **SA** = Scarico automatico + Min. Livello elettrico N.A. **SC** = Scarico automatico + Min. Livello elettrico N.C. Soglia di filtrazione / Gamma di regolazione **C** = 5 µm / 0-8 bar **D** = 5 µm / 0-12 bar **G** = 20 µm / 0-8 bar **H** = 20 µm / 0-12 bar **N** = 50 µm / 0-8 bar **P** = 50 µm / 0-12 bar Connessioni **A** = G 1/4" (solo per versione "N") **B** = G 3/8" **C** = G 3/8" NPT (solo per versione "N") Versione **N** = Inserti metallici **T** = Filetto Tecnopolimero		cm³ 34		
3	**G _ 173 _ * _ _ **** Standard (nessuna lettera aggiuntiva richiesta) **A** = Min. Livello elettrico N.A. **C** = Min. Livello elettrico N.C. **S** = Scarico automatico **SA** = Scarico automatico + Min. Livello elettrico N.A. **SC** = Scarico automatico + Min. Livello elettrico N.C. Soglia di filtrazione / Gamma di regolazione **C** = 5 µm / 0-8 bar **D** = 5 µm / 0-12 bar **G** = 20 µm / 0-8 bar **H** = 20 µm / 0-12 bar **N** = 50 µm / 0-8 bar **P** = 50 µm / 0-12 bar Connessioni **A** = G 3/8" (solo per versione "N") **B** = G 1/2" **C** = G 1/2" NPT (solo per versione "N") Versione **N** = Inserti metallici **T** = Filetto Tecnopolimero		cm³ 68		
4	**GN174B * _ _ **** Standard (nessuna lettera aggiuntiva richiesta) **A** = Min. Livello elettrico N.A. **C** = Min. Livello elettrico N.C. **S** = Scarico automatico **SA** = Scarico automatico + Min. Livello elettrico N.A. **SC** = Scarico automatico + Min. Livello elettrico N.C. Soglia di filtrazione / Gamma di regolazione **C** = 5 µm / 0-8 bar **D** = 5 µm / 0-12 bar **G** = 20 µm / 0-8 bar **H** = 20 µm / 0-12 bar **N** = 50 µm / 0-8 bar **P** = 50 µm / 0-12 bar		cm³ 90		

* Tipologia
H = manometro incorporato
J = Attacco G1/8" per manometro

** Direzione flusso
= Standard (da sinistra verso destra)
W = da destra verso sinistra

Taglia	Codici di ordinazione	Posizione montaggio	Cap. max condensa	Pressione max	Temperatura
Gruppo combinato (F+RM+L) (F+R+L) (F+RW+L) 1	**G _ 171 _ * _ _ **_** Standard (nessuna lettera aggiuntiva richiesta) **S** = Scarico automatico Soglia di filtrazione/ Gamma di regolazione **C** = 5 µm / 0-8 bar **D** = 5 µm / 0-12 bar **G** = 20 µm / 0-8 bar **H** = 20 µm / 0-12 bar **N** = 50 µm / 0-8 bar **P** = 50 µm / 0-12 bar Connessioni **A** = G 1/8" (solo per versione "N") **B** = G 1/4" **C** = G 1/4" NPT (solo per versione "N") Versione **N** = Inserti metallici **T** = Filetto Tecnopolimero	Verticale	cm³ 18	13 bar	-5°C÷+50°C
2	**G _ 172 _ * _ _ **_** Standard (nessuna lettera aggiuntiva richiesta) **A** = Min. Livello elettrico N.A. **C** = Min. Livello elettrico N.C. **S** = Scarico automatico **SA** = Scarico automatico + Min. Livello elettrico N.A. **SC** = Scarico automatico + Min. Livello elettrico N.C. Soglia di filtrazione / Gamma di regolazione **C** = 5 µm / 0-8 bar **D** = 5 µm / 0-12 bar **G** = 20 µm / 0-8 bar **H** = 20 µm / 0-12 bar **N** = 50 µm / 0-8 bar **P** = 50 µm / 0-12 bar Connessioni **A** = G 1/4" (solo per versione "N") **B** = G 3/8" **C** = G 3/8" NPT (solo per versione "N") Versione **N** = Inserti metallici **T** = Filetto Tecnopolimero		cm³ 34		
 3	**G _ 173 _ * _ _ **_** Standard (nessuna lettera aggiuntiva richiesta) **A** = Min. Livello elettrico N.A. **C** = Min. Livello elettrico N.C. **S** = Scarico automatico **SA** = Scarico automatico + Min. Livello elettrico N.A. **SC** = Scarico automatico + Min. Livello elettrico N.C. Soglia di filtrazione / Gamma di regolazione **C** = 5 µm / 0-8 bar **D** = 5 µm / 0-12 bar **G** = 20 µm / 0-8 bar **H** = 20 µm / 0-12 bar **N** = 50 µm / 0-8 bar **P** = 50 µm / 0-12 bar Connessioni **A** = G 3/8" (solo per versione "N") **B** = G 1/2" **C** = G 1/2" NPT (solo per versione "N") Versione **N** = Inserti metallici **T** = Filetto Tecnopolimero		cm³ 68		
4	**GN174B * _ _ **_** Standard (nessuna lettera aggiuntiva richiesta) **A** = Min. Livello elettrico N.A. **C** = Min. Livello elettrico N.C. **S** = Scarico automatico **SA** = Scarico automatico + Min. Livello elettrico N.A. **SC** = Scarico automatico + Min. Livello elettrico N.C. Soglia di filtrazione / Gamma di regolazione **C** = 5 µm / 0-8 bar **D** = 5 µm / 0-12 bar **G** = 20 µm / 0-8 bar **H** = 20 µm / 0-12 bar **N** = 50 µm / 0-8 bar **P** = 50 µm / 0-12 bar		cm³ 90		

* Tipologia
K = manometro incorporato
T = Attacco G1/8" per manometro

** Direzione flusso
= Standard (da sinistra verso destra)
W = da destra verso sinistra

Dimensioni di ingombro e informazioni tecniche sono fornite a puro titolo informativo e possono essere modificate senza preavviso

Taglia	Codici di ordinazione	Posizione montaggio	Cap. max condensa	Pressione max	Temperatura
Gruppo combinato (EM+PA+L) (E+PA+L) (EW+PA+L) 1	**G _ 171 _ * _ _ **_** Standard (nessuna lettera aggiuntiva richiesta) **S** = Scarico automatico Soglia di filtrazione/ Gamma di regolazione **C** = 5 μm / 0-8 bar **D** = 5 μm / 0-12 bar **G** = 20 μm / 0-8 bar **H** = 20 μm / 0-12 bar **N** = 50 μm / 0-8 bar **P** = 50 μm / 0-12 bar Connessioni **A** = G 1/8" (solo per versione "N") **B** = G 1/4" **C** = G 1/4" NPT (solo per versione "N") Versione **N** = Inserti metallici **T** = Filetto Tecnopolimero	Verticale	cm³ 18	13 bar	-5°C÷+50°C
 2	**G _ 172 _ * _ _ **_** Standard (nessuna lettera aggiuntiva richiesta) **A** = Min. Livello elettrico N.A. **C** = Min. Livello elettrico N.C. **S** = Scarico automatico **SA** = Scarico automatico + Min. Livello elettrico N.A. **SC** = Scarico automatico + Min. Livello elettrico N.C. Soglia di filtrazione / Gamma di regolazione **C** = 5 μm / 0-8 bar **D** = 5 μm / 0-12 bar **G** = 20 μm / 0-8 bar **H** = 20 μm / 0-12 bar **N** = 50 μm / 0-8 bar **P** = 50 μm / 0-12 bar Connessioni **A** = G 1/4" (solo per versione "N") **B** = G 3/8" **C** = G 3/8" NPT (solo per versione "N") Versione **N** = Inserti metallici **T** = Filetto Tecnopolimero		cm³ 34		
 3	**G _ 173 _ * _ _ **_** Standard (nessuna lettera aggiuntiva richiesta) **A** = Min. Livello elettrico N.A. **C** = Min. Livello elettrico N.C. **S** = Scarico automatico **SA** = Scarico automatico + Min. Livello elettrico N.A. **SC** = Scarico automatico + Min. Livello elettrico N.C. Soglia di filtrazione / Gamma di regolazione **C** = 5 μm / 0-8 bar **D** = 5 μm / 0-12 bar **G** = 20 μm / 0-8 bar **H** = 20 μm / 0-12 bar **N** = 50 μm / 0-8 bar **P** = 50 μm / 0-12 bar Connessioni **A** = G 3/8" (solo per versione "N") **B** = G 1/2" **C** = G 1/2" NPT (solo per versione "N") Versione **N** = Inserti metallici **T** = Filetto Tecnopolimero		cm³ 68		
 4	**GN174B * _ _ **_** Standard (nessuna lettera aggiuntiva richiesta) **A** = Min. Livello elettrico N.A. **C** = Min. Livello elettrico N.C. **S** = Scarico automatico **SA** = Scarico automatico + Min. Livello elettrico N.A. **SC** = Scarico automatico + Min. Livello elettrico N.C. Soglia di filtrazione / Gamma di regolazione **C** = 5 μm / 0-8 bar **D** = 5 μm / 0-12 bar **G** = 20 μm / 0-8 bar **H** = 20 μm / 0-12 bar **N** = 50 μm / 0-8 bar **P** = 50 μm / 0-12 bar		cm³ 90		

* Tipologia
N = manometro incorporato
P = Attacco G1/8" per manometro

** Direzione flusso
= Standard (da sinistra verso destra)
W = da destra verso sinistra

3

Taglia	Codici di ordinazione	Posizione montaggio	Cap. max condensa	Pressione max	Temperatura
Gruppo combinato (EM+PP+L) (E+PP+L) (EW+PP+L) 1	**G _ 171 _ * _ _ **_** Standard (nessuna lettera aggiuntiva richiesta) **S** = Scarico automatico Soglia di filtrazione/ Gamma di regolazione **C** = 5 μm / 0-8 bar **D** = 5 μm / 0-12 bar **G** = 20 μm / 0-8 bar **H** = 20 μm / 0-12 bar **N** = 50 μm / 0-8 bar **P** = 50 μm / 0-12 bar Connessioni **A** = G 1/8" (solo per versione "N") **B** = G 1/4" **C** = G 1/4" NPT (solo per versione "N") Versione **N** = Inserti metallici **T** = Filetto Tecnopolimero	Verticale	cm³ 18	13 bar	-5°C÷+50°C
 2	**G _ 172 _ * _ _ **_** Standard (nessuna lettera aggiuntiva richiesta) **A** = Min. Livello elettrico N.A. **C** = Min. Livello elettrico N.C. **S** = Scarico automatico **SA** = Scarico automatico + Min. Livello elettrico N.A. **SC** = Scarico automatico + Min. Livello elettrico N.C. Soglia di filtrazione / Gamma di regolazione **C** = 5 μm / 0-8 bar **D** = 5 μm / 0-12 bar **G** = 20 μm / 0-8 bar **H** = 20 μm / 0-12 bar **N** = 50 μm / 0-8 bar **P** = 50 μm / 0-12 bar Connessioni **A** = G 1/4" (solo per versione "N") **B** = G 3/8" **C** = G 3/8" NPT (solo per versione "N") Versione **N** = Inserti metallici **T** = Filetto Tecnopolimero		cm³ 34		
 3	**G _ 173 _ * _ _ **_** Standard (nessuna lettera aggiuntiva richiesta) **A** = Min. Livello elettrico N.A. **C** = Min. Livello elettrico N.C. **S** = Scarico automatico **SA** = Scarico automatico + Min. Livello elettrico N.A. **SC** = Scarico automatico + Min. Livello elettrico N.C. Soglia di filtrazione / Gamma di regolazione **C** = 5 μm / 0-8 bar **D** = 5 μm / 0-12 bar **G** = 20 μm / 0-8 bar **H** = 20 μm / 0-12 bar **N** = 50 μm / 0-8 bar **P** = 50 μm / 0-12 bar Connessioni **A** = G 3/8" (solo per versione "N") **B** = G 1/2" **C** = G 1/2" NPT (solo per versione "N") Versione **N** = Inserti metallici **T** = Filetto Tecnopolimero		cm³ 68		
 4	**GN174B * _ _ **_** Standard (nessuna lettera aggiuntiva richiesta) **A** = Min. Livello elettrico N.A. **C** = Min. Livello elettrico N.C. **S** = Scarico automatico **SA** = Scarico automatico + Min. Livello elettrico N.A. **SC** = Scarico automatico + Min. Livello elettrico N.C. Soglia di filtrazione / Gamma di regolazione **C** = 5 μm / 0-8 bar **D** = 5 μm / 0-12 bar **G** = 20 μm / 0-8 bar **H** = 20 μm / 0-12 bar **N** = 50 μm / 0-8 bar **P** = 50 μm / 0-12 bar		cm³ 90		

* Tipologia
R = manometro incorporato
C = Attacco G1/8" per manometro

** Direzione flusso
= Standard (da sinistra verso destra)
W = da destra verso sinistra

Dimensioni di ingombro e informazioni tecniche sono fornite a puro titolo informativo e possono essere modificate senza preavviso

Taglia	Codici di ordinazione	Posizione montaggio	Cap. max condensa	Pressione max	Temperatura
Gruppo combinato (VL+EM) (VL+E) (VL+EW) 1	**G _ 171 _ * _ _ **** Standard (nessuna lettera aggiuntiva richiesta) **S** = Scarico automatico Soglia di filtrazione/ Gamma di regolazione **C** = 5 µm / 0-8 bar **D** = 5 µm / 0-12 bar **G** = 20 µm / 0-8 bar **H** = 20 µm / 0-12 bar **N** = 50 µm / 0-8 bar **P** = 50 µm / 0-12 bar Connessioni **A** = G 1/8" (solo per versione "N") **B** = G 1/4" **C** = G 1/4" NPT (solo per versione "N") Versione **N** = Inserti metallici **T** = Filetto Tecnopolimero	Verticale	cm³ 18	13 bar	-5°C÷+50°C
2	**G _ 172 _ * _ _ **** Standard (nessuna lettera aggiuntiva richiesta) **S** = Scarico automatico Soglia di filtrazione / Gamma di regolazione **C** = 5 µm / 0-8 bar **D** = 5 µm / 0-12 bar **G** = 20 µm / 0-8 bar **H** = 20 µm / 0-12 bar **N** = 50 µm / 0-8 bar **P** = 50 µm / 0-12 bar Connessioni **A** = G 1/4" (solo per versione "N") **B** = G 3/8" **C** = G 3/8" NPT (solo per versione "N") Versione **N** = Inserti metallici **T** = Filetto Tecnopolimero		cm³ 34		
3	**G _ 173 _ * _ _ **** Standard (nessuna lettera aggiuntiva richiesta) **S** = Scarico automatico Soglia di filtrazione / Gamma di regolazione **C** = 5 µm / 0-8 bar **D** = 5 µm / 0-12 bar **G** = 20 µm / 0-8 bar **H** = 20 µm / 0-12 bar **N** = 50 µm / 0-8 bar **P** = 50 µm / 0-12 bar Connessioni **A** = G 3/8" (solo per versione "N") **B** = G 1/2" **C** = G 1/2" NPT (solo per versione "N") Versione **N** = Inserti metallici **T** = Filetto Tecnopolimero		cm³ 68		
4	**GN174B * _ _ **** Standard (nessuna lettera aggiuntiva richiesta) **S** = Scarico automatico Soglia di filtrazione / Gamma di regolazione **C** = 5 µm / 0-8 bar **D** = 5 µm / 0-12 bar **G** = 20 µm / 0-8 bar **H** = 20 µm / 0-12 bar **N** = 50 µm / 0-8 bar **P** = 50 µm / 0-12 bar		cm³ 90		

* Tipologia
VG = manometro incorporato
VU = Attacco G1/8" per manometro

** Direzione flusso
= Standard (da sinistra verso destra)
W = da destra verso sinistra

Dimensioni di ingombro e informazioni tecniche sono fornite a puro titolo informativo e possono essere modificate senza preavviso

Taglia	Codici di ordinazione	Posizione montaggio	Cap. max condensa	Pressione max	Temperatura
Gruppo combinato (VL+EM+L) (VL+E+L) (VL+EW+L) 1	**G _ 171 _ * _ _ **_** Standard (nessuna lettera aggiuntiva richiesta) **S** = Scarico automatico Soglia di filtrazione/ Gamma di regolazione **C** = 5 μm / 0-8 bar **D** = 5 μm / 0-12 bar **G** = 20 μm / 0-8 bar **H** = 20 μm / 0-12 bar **N** = 50 μm / 0-8 bar **P** = 50 μm / 0-12 bar Connessioni **A** = G 1/8" (solo per versione "N") **B** = G 1/4" **C** = G 1/4" NPT (solo per versione "N") Versione **N** = Inserti metallici **T** = Filetto Tecnopolimero	Verticale	cm³ 18	13 bar	-5°C÷+50°C
 2	**G _ 172 _ * _ _ **_** Standard (nessuna lettera aggiuntiva richiesta) **A** = Min. Livello elettrico N.A. **C** = Min. Livello elettrico N.C. **S** = Scarico automatico **SA** = Scarico automatico + Min. Livello elettrico N.A. **SC** = Scarico automatico + Min. Livello elettrico N.C. Soglia di filtrazione / Gamma di regolazione **C** = 5 μm / 0-8 bar **D** = 5 μm / 0-12 bar **G** = 20 μm / 0-8 bar **H** = 20 μm / 0-12 bar **N** = 50 μm / 0-8 bar **P** = 50 μm / 0-12 bar Connessioni **A** = G 1/4" (solo per versione "N") **B** = G 3/8" **C** = G 3/8" NPT (solo per versione "N") Versione **N** = Inserti metallici **T** = Filetto Tecnopolimero		cm³ 34		
 3	**G _ 173 _ * _ _ **_** Standard (nessuna lettera aggiuntiva richiesta) **A** = Min. Livello elettrico N.A. **C** = Min. Livello elettrico N.C. **S** = Scarico automatico **SA** = Scarico automatico + Min. Livello elettrico N.A. **SC** = Scarico automatico + Min. Livello elettrico N.C. Soglia di filtrazione / Gamma di regolazione **C** = 5 μm / 0-8 bar **D** = 5 μm / 0-12 bar **G** = 20 μm / 0-8 bar **H** = 20 μm / 0-12 bar **N** = 50 μm / 0-8 bar **P** = 50 μm / 0-12 bar Connessioni **A** = G 3/8" (solo per versione "N") **B** = G 1/2" **C** = G 1/2" NPT (solo per versione "N") Versione **N** = Inserti metallici **T** = Filetto Tecnopolimero		cm³ 68		
 4	**GN174B * _ _ **_** Standard (nessuna lettera aggiuntiva richiesta) **A** = Min. Livello elettrico N.A. **C** = Min. Livello elettrico N.C. **S** = Scarico automatico **SA** = Scarico automatico + Min. Livello elettrico N.A. **SC** = Scarico automatico + Min. Livello elettrico N.C. Soglia di filtrazione / Gamma di regolazione **C** = 5 μm / 0-8 bar **D** = 5 μm / 0-12 bar **G** = 20 μm / 0-8 bar **H** = 20 μm / 0-12 bar **N** = 50 μm / 0-8 bar **P** = 50 μm / 0-12 bar		cm³ 90		

* Tipologia
VH = manometro incorporato
VJ = Attacco G1/8" per manometro

** Direzione flusso
= Standard (da sinistra verso destra)
W = da destra verso sinistra

Dimensioni di ingombro e informazioni tecniche sono fornite a puro titolo informativo e possono essere modificate senza preavviso

Taglia	Codici di ordinazione	Posizione montaggio	Cap. max condensa	Pressione max	Temperatura
Gruppo combinato (VL+F+RM+L) (VL+F+R+L) (VL+F+RW+L)  1	**G _ 171 _ * _ _ **_** Standard (nessuna lettera aggiuntiva richiesta) **S** = Scarico automatico Soglia di filtrazione/ Gamma di regolazione **C** = 5 μm / 0-8 bar **D** = 5 μm / 0-12 bar **G** = 20 μm / 0-8 bar **H** = 20 μm / 0-12 bar **N** = 50 μm / 0-8 bar **P** = 50 μm / 0-12 bar Connessioni **A** = G 1/8" (solo per versione "N") **B** = G 1/4" **C** = G 1/4" NPT (solo per versione "N") Versione **N** = Inserti metallici **T** = Filetto Tecnopolimero	Verticale	cm³ 18	13 bar	-5°C÷+50°C
 2	**G _ 172 _ * _ _ **_** Standard (nessuna lettera aggiuntiva richiesta) **A** = Min. Livello elettrico N.A. **C** = Min. Livello elettrico N.C. **S** = Scarico automatico **SA** = Scarico automatico + Min. Livello elettrico N.A. **SC** = Scarico automatico + Min. Livello elettrico N.C. Soglia di filtrazione / Gamma di regolazione **C** = 5 μm / 0-8 bar **D** = 5 μm / 0-12 bar **G** = 20 μm / 0-8 bar **H** = 20 μm / 0-12 bar **N** = 50 μm / 0-8 bar **P** = 50 μm / 0-12 bar Connessioni **A** = G 1/4" (solo per versione "N") **B** = G 3/8" **C** = G 3/8" NPT (solo per versione "N") Versione **N** = Inserti metallici **T** = Filetto Tecnopolimero		cm³ 34		
 3	**G _ 173 _ * _ _ **_** Standard (nessuna lettera aggiuntiva richiesta) **A** = Min. Livello elettrico N.A. **C** = Min. Livello elettrico N.C. **S** = Scarico automatico **SA** = Scarico automatico + Min. Livello elettrico N.A. **SC** = Scarico automatico + Min. Livello elettrico N.C. Soglia di filtrazione / Gamma di regolazione **C** = 5 μm / 0-8 bar **D** = 5 μm / 0-12 bar **G** = 20 μm / 0-8 bar **H** = 20 μm / 0-12 bar **N** = 50 μm / 0-8 bar **P** = 50 μm / 0-12 bar Connessioni **A** = G 3/8" (solo per versione "N") **B** = G 1/2" **C** = G 1/2" NPT (solo per versione "N") Versione **N** = Inserti metallici **T** = Filetto Tecnopolimero		cm³ 68		
 4	**GN174B * _ _ **_** Standard (nessuna lettera aggiuntiva richiesta) **A** = Min. Livello elettrico N.A. **C** = Min. Livello elettrico N.C. **S** = Scarico automatico **SA** = Scarico automatico + Min. Livello elettrico N.A. **SC** = Scarico automatico + Min. Livello elettrico N.C. Soglia di filtrazione / Gamma di regolazione **C** = 5 μm / 0-8 bar **D** = 5 μm / 0-12 bar **G** = 20 μm / 0-8 bar **H** = 20 μm / 0-12 bar **N** = 50 μm / 0-8 bar **P** = 50 μm / 0-12 bar		cm³ 90		

* Tipologia
VK = manometro incorporato
VT = Attacco G1/8" per manometro

** Direzione flusso
= Standard (da sinistra verso destra)
W = da destra verso sinistra

3

Taglia	Codici di ordinazione	Posizione montaggio	Cap. max condensa	Pressione max	Temperatura
Gruppo combinato (VL+EM+PA+L) (VL+E+PA+L) (VL+EW+PA+L)  1	**G _ 171 _ * _ _ **_** Standard (nessuna lettera aggiuntiva richiesta) **S** = Scarico automatico Soglia di filtrazione/ Gamma di regolazione **C** = 5 μm / 0-8 bar **D** = 5 μm / 0-12 bar **G** = 20 μm / 0-8 bar **H** = 20 μm / 0-12 bar **N** = 50 μm / 0-8 bar **P** = 50 μm / 0-12 bar Connessioni **A** = G 1/8" (solo per versione "N") **B** = G 1/4" **C** = G 1/4" NPT (solo per versione "N") Versione **N** = Inserti metallici **T** = Filetto Tecnopolimero	Verticale	cm³ 18	13 bar	-5°C÷+50°C
 2	**G _ 172 _ * _ _ **_** Standard (nessuna lettera aggiuntiva richiesta) **A** = Min. Livello elettrico N.A. **C** = Min. Livello elettrico N.C. **S** = Scarico automatico **SA** = Scarico automatico + Min. Livello elettrico N.A. **SC** = Scarico automatico + Min. Livello elettrico N.C. Soglia di filtrazione / Gamma di regolazione **C** = 5 μm / 0-8 bar **D** = 5 μm / 0-12 bar **G** = 20 μm / 0-8 bar **H** = 20 μm / 0-12 bar **N** = 50 μm / 0-8 bar **P** = 50 μm / 0-12 bar Connessioni **A** = G 1/4" (solo per versione "N") **B** = G 3/8" **C** = G 3/8" NPT (solo per versione "N") Versione **N** = Inserti metallici **T** = Filetto Tecnopolimero		cm³ 34		
 3	**G _ 173 _ * _ _ **_** Standard (nessuna lettera aggiuntiva richiesta) **A** = Min. Livello elettrico N.A. **C** = Min. Livello elettrico N.C. **S** = Scarico automatico **SA** = Scarico automatico + Min. Livello elettrico N.A. **SC** = Scarico automatico + Min. Livello elettrico N.C. Soglia di filtrazione / Gamma di regolazione **C** = 5 μm / 0-8 bar **D** = 5 μm / 0-12 bar **G** = 20 μm / 0-8 bar **H** = 20 μm / 0-12 bar **N** = 50 μm / 0-8 bar **P** = 50 μm / 0-12 bar Connessioni **A** = G 3/8" (solo per versione "N") **B** = G 1/2" **C** = G 1/2" NPT (solo per versione "N") Versione **N** = Inserti metallici **T** = Filetto Tecnopolimero		cm³ 68		
 4	**GN174B * _ _ **_** Standard (nessuna lettera aggiuntiva richiesta) **A** = Min. Livello elettrico N.A. **C** = Min. Livello elettrico N.C. **S** = Scarico automatico **SA** = Scarico automatico + Min. Livello elettrico N.A. **SC** = Scarico automatico + Min. Livello elettrico N.C. Soglia di filtrazione / Gamma di regolazione **C** = 5 μm / 0-8 bar **D** = 5 μm / 0-12 bar **G** = 20 μm / 0-8 bar **H** = 20 μm / 0-12 bar **N** = 50 μm / 0-8 bar **P** = 50 μm / 0-12 bar		cm³ 90		

* Tipologia
VN = manometro incorporato
VP = Attacco G1/8" per manometro

** Direzione flusso
= Standard (da sinistra verso destra)
W = da destra verso sinistra

Dimensioni di ingombro e informazioni tecniche sono fornite a puro titolo informativo e possono essere modificate senza preavviso

Taglia	Codici di ordinazione	Posizione montaggio	Cap. max condensa	Pressione max	Temperatura
Gruppo combinato (VL+EM+PP+L) (VL+E+PP+L) (VL+EW+PP+L)  1	**G _ 171 _ * _ _ **_** Standard (nessuna lettera aggiuntiva richiesta) **S** = Scarico automatico Soglia di filtrazione/ Gamma di regolazione **C** = 5 μm / 0-8 bar **D** = 5 μm / 0-12 bar **G** = 20 μm / 0-8 bar **H** = 20 μm / 0-12 bar **N** = 50 μm / 0-8 bar **P** = 50 μm / 0-12 bar Connessioni **A** = G 1/8" (solo per versione "N") **B** = G 1/4" **C** = G 1/4" NPT (solo per versione "N") Versione **N** = Inserti metallici **T** = Filetto Tecnopolimero	Verticale	cm³ 18	13 bar	-5°C÷+50°C
 2	**G _ 172 _ * _ _ **_** Standard (nessuna lettera aggiuntiva richiesta) **A** = Min. Livello elettrico N.A. **C** = Min. Livello elettrico N.C. **S** = Scarico automatico **SA** = Scarico automatico + Min. Livello elettrico N.A. **SC** = Scarico automatico + Min. Livello elettrico N.C. Soglia di filtrazione / Gamma di regolazione **C** = 5 μm / 0-8 bar **D** = 5 μm / 0-12 bar **G** = 20 μm / 0-8 bar **H** = 20 μm / 0-12 bar **N** = 50 μm / 0-8 bar **P** = 50 μm / 0-12 bar Connessioni **A** = G 1/4" (solo per versione "N") **B** = G 3/8" **C** = G 3/8" NPT (solo per versione "N") Versione **N** = Inserti metallici **T** = Filetto Tecnopolimero		cm³ 34		
 3	**G _ 173 _ * _ _ **_** Standard (nessuna lettera aggiuntiva richiesta) **A** = Min. Livello elettrico N.A. **C** = Min. Livello elettrico N.C. **S** = Scarico automatico **SA** = Scarico automatico + Min. Livello elettrico N.A. **SC** = Scarico automatico + Min. Livello elettrico N.C. Soglia di filtrazione / Gamma di regolazione **C** = 5 μm / 0-8 bar **D** = 5 μm / 0-12 bar **G** = 20 μm / 0-8 bar **H** = 20 μm / 0-12 bar **N** = 50 μm / 0-8 bar **P** = 50 μm / 0-12 bar Connessioni **A** = G 3/8" (solo per versione "N") **B** = G 1/2" **C** = G 1/2" NPT (solo per versione "N") Versione **N** = Inserti metallici **T** = Filetto Tecnopolimero		cm³ 68		
 4	**GN174B * _ _ **_** Standard (nessuna lettera aggiuntiva richiesta) **A** = Min. Livello elettrico N.A. **C** = Min. Livello elettrico N.C. **S** = Scarico automatico **SA** = Scarico automatico + Min. Livello elettrico N.A. **SC** = Scarico automatico + Min. Livello elettrico N.C. Soglia di filtrazione / Gamma di regolazione **C** = 5 μm / 0-8 bar **D** = 5 μm / 0-12 bar **G** = 20 μm / 0-8 bar **H** = 20 μm / 0-12 bar **N** = 50 μm / 0-8 bar **P** = 50 μm / 0-12 bar		cm³ 90		

* Tipologia
VR = manometro incorporato
VC = Attacco G1/8" per manometro

** Direzione flusso
= Standard (da sinistra verso destra)
W = da destra verso sinistra

3

Taglia	Codici di ordinazione	Posizione montaggio	Cap. max condensa	Pressione max	Temperatura
Gruppo combinato (VE+AP) 1	**G _ 171 _S _** Tensione bobina 15 mm: **A4** = 12 VDC; **A5** = 24 VDC; **A6** = 24 VAC *; **A7** = 110 VAC *; **A8** = 220 VAC *; **A9** = 24 VDC ** Tensione bobina 22 mm: **B2** = Senza avvolg. meccanica M2; **B4** = 12 VDC; **B5** = 24 VDC; **B6** = 24 VAC *; **B7** = 110 VAC *; **B8** = 220 VAC *; **B9** = 24 VDC *** Tensione bobina 30 mm: **C5** = 24 VDC; **C6** = 24 VAC *; **C7** = 110 VAC *; **C8** = 230 VAC *; **C9** = 24 VDC *** Connessioni: **A** = G 1/8" (solo per versione "N"); **B** = G 1/4"; **C** = G 1/4" NPT (solo per versione "N") Versione: **N** = Inserti metallici; **T** = Filetto Tecnopolimero * (50 - 60 Hz); ** (1Watt); *** (2 Watt)	Indifferente	/	10 bar	-5°C÷+50°C
2	**G _ 172 _S _** Tensione bobina 15 mm: **A4** = 12 VDC; **A5** = 24 VDC; **A6** = 24 VAC *; **A7** = 110 VAC *; **A8** = 220 VAC *; **A9** = 24 VDC ** Tensione bobina 22 mm: **B2** = Senza avvolg. meccanica M2; **B4** = 12 VDC; **B5** = 24 VDC; **B6** = 24 VAC *; **B7** = 110 VAC *; **B8** = 220 VAC *; **B9** = 24 VDC *** Tensione bobina 30 mm: **C5** = 24 VDC; **C6** = 24 VAC *; **C7** = 110 VAC *; **C8** = 230 VAC *; **C9** = 24 VDC *** Connessioni: **A** = G 1/4" (solo per versione "N"); **B** = G 3/8"; **C** = G 3/8" NPT (solo per versione "N") Versione: **N** = Inserti metallici; **T** = Filetto Tecnopolimero * (50 - 60 Hz); ** (1Watt); *** (2 Watt)		/		
3	**G _ 173 _S _** Tensione bobina 15 mm: **A4** = 12 VDC; **A5** = 24 VDC; **A6** = 24 VAC *; **A7** = 110 VAC *; **A8** = 220 VAC *; **A9** = 24 VDC ** Tensione bobina 22 mm: **B2** = Senza avvolg. meccanica M2; **B4** = 12 VDC; **B5** = 24 VDC; **B6** = 24 VAC *; **B7** = 110 VAC *; **B8** = 220 VAC *; **B9** = 24 VDC *** Tensione bobina 30 mm: **C5** = 24 VDC; **C6** = 24 VAC *; **C7** = 110 VAC *; **C8** = 230 VAC *; **C9** = 24 VDC *** Connessioni: **A** = G 3/8" (solo per versione "N"); **B** = G 1/2"; **C** = G 1/2" NPT (solo per versione "N") Versione: **N** = Inserti metallici; **T** = Filetto Tecnopolimero * (50 - 60 Hz); ** (1Watt); *** (2 Watt)		/		
4	**GN174BS _** Tensione bobina 15 mm: **A4** = 12 VDC; **A5** = 24 VDC; **A6** = 24 VAC *; **A7** = 110 VAC *; **A8** = 220 VAC *; **A9** = 24 VDC ** Tensione bobina 22 mm: **B2** = Senza avvolg. meccanica M2; **B4** = 12 VDC; **B5** = 24 VDC; **B6** = 24 VAC *; **B7** = 110 VAC *; **B8** = 220 VAC *; **B9** = 24 VDC *** Tensione bobina 30 mm: **C5** = 24 VDC; **C6** = 24 VAC *; **C7** = 110 VAC *; **C8** = 230 VAC *; **C9** = 24 VDC *** * (50 - 60 Hz); ** (1Watt); *** (2 Watt)		/		

Dimensioni di ingombro e informazioni tecniche sono fornite a puro titolo informativo e possono essere modificate senza preavviso